



Governo italiano

Presidenza del Consiglio dei Ministri

**Monitoraggio
dei contratti di lavoro flessibile
nelle Pubbliche Amministrazioni**

Risultati finali

31 marzo 2009

Ministro per la pubblica amministrazione e l'innovazione





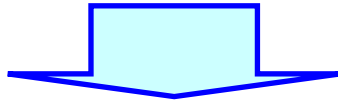
Indice

1. **Obiettivi della rilevazione..... slide 3**
2. **Come si è svolta la rilevazione slides 4 e 5**
3. **Risultati al 30 Marzo (esclusa Sicilia).... slides 6-11**
4. **Risultati al 30 Marzo (sola Sicilia)..... slides 12-15**
5. **Organizzazione della rilevazione ... slide 16**



Obiettivi della rilevazione

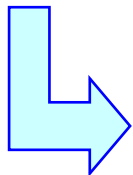
Il Disegno di legge A.S. 1167 abroga le disposizioni sulle stabilizzazioni a partire dal 1 luglio 2009, anticipando soltanto di 6 mesi quanto già previsto nella normativa vigente



Occorre individuare dei criteri per risolvere la situazione di stallo ed è necessario conoscere il numero delle persone coinvolte.



La rilevazione è finalizzata



Sarà valutata l'ipotesi di concorsi riservati.

1. **a individuare** per il personale flessibile e regolarizzabile un percorso per assunzioni a tempo indeterminato mediante procedure concorsuali pubbliche tenendo conto:
 - a) delle dotazioni organiche vigenti;
 - b) delle risorse finanziarie disponibili.
2. **a censire** in tutte le amministrazioni pubbliche i contratti di lavoro flessibile ed il personale in possesso dei requisiti per la stabilizzazione previsti dalle leggi finanziarie 2007 e 2008.



Come si è svolta la rilevazione

La rilevazione è stata effettuata con l'utilizzo di un questionario articolato in sette sezioni:

1. Sezioni 1 e 2: anagrafica delle amministrazioni,
2. Sezione 3: informazioni sul personale regolarizzabile,
3. Sezione 4: modalità di reclutamento del personale regolarizzabile,
4. Sezione 5: graduatorie per assunzioni a tempo indeterminato con vincitori di concorso non assunti,
5. Sezione 6: personale con contratti di lavoro flessibile non stabilizzabile,
6. Sezione 7: personale di diretta collaborazione.



Come si è svolta la rilevazione: i questionari inviati

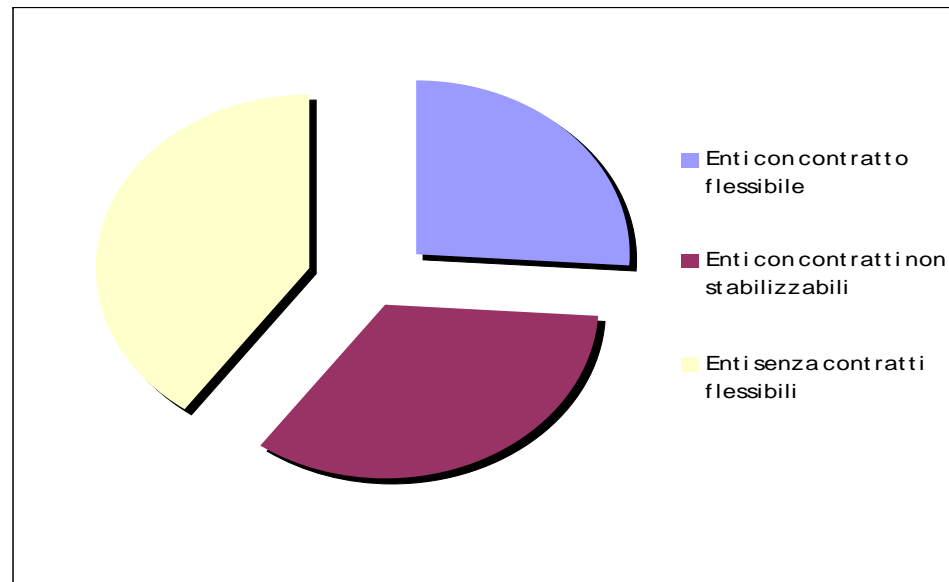
Tipologia Enti	Numero
Comuni	8099
Comunità Montane	279
Province	100
Ministeri	14
Regioni	21
Aziende e Enti del SSN	251
Camere Commercio	107
Agenzie, Enti Pubblici non economici, Enti di ricerca	72
Enti e Agenzie regionali e locali	118
Università	73
Enti parco nazionali	35
Authority	11
Organi costituzionali	6
Questionari richiesti direttamente dalle amministrazioni	1700
Totale	10886



I risultati al 30 Marzo

La distribuzione delle Amministrazioni che hanno risposto (esclusa Sicilia)

Tipologia Enti	Numero	Valore %
Enti con contratti flessibili e regolarizzabili	925	27%
Enti con contratti non stabilizzabili	1152	33%
Enti senza contratti flessibili	1395	40%
Totale	3472	100%





I risultati al 30 Marzo

Le amministrazioni che hanno compilato il questionario con indicazione delle unità di personale regolarizzabili, distinte per Enti (esclusa Sicilia)

Tipologia Enti	N. amministrazioni	Unità di personale**
Comuni	2773	3253
Comunità Montane	90	198
Enti pubblici non economici nazionali	28	54
Province	73	758
Altre Amministrazioni	34	55
Consorzi e Unioni Territoriali *	84	141
Enti di ricerca	25	1392
Camere di Commercio	46	46
Agenzie	4	15
Enti e Agenzie Regionali e Locali	94	207
Aziende e enti del SSN	152	5529
Altre Amministrazioni Statali *	5	60
Università	41	637
Ministeri	7	105
Regioni	15	347
Autorità Indipendenti	1	10
Totale complessivo	3472	12807

* La classificazione tiene conto della scelta effettuata dalle amministrazioni

** I dati sono provvisori e in corso di verifica



I risultati al 30 Marzo

Le unità di personale con contratto di lavoro flessibile e regolarizzabili (esclusa Sicilia)

Personale regolarizzabile	Numero*
Unità di personale in possesso dei requisiti per l'assunzione a tempo indeterminato	12807
Unità di personale che l'Ente ha interesse a stabilizzare	10559
Disponibilità di risorse economiche per le stabilizzazioni	7447- Anno 2009
	4222- Anno 2010
	3209- Anno 2011
Unità di personale stabilizzabile assunte attraverso concorso pubblico	5146
Posizioni disponibili in dotazione organica per le persone di cui sopra	18149

*** I dati sono provvisori e in corso di verifica**



I risultati al 30 Marzo

Unità di personale che maturano 3 anni di anzianità entro il 31/12/2009, assunti attraverso concorso
(esclusa Sicilia)

Ente	Area Professionale				Totale
	A	B	C	D	
Comuni	119	375	672	159	1325
Comunità Montane	0	6	13	21	40
Enti Pubblici non economici nazionali	1	6	28	0	35
Province	150	47	67	38	302
Altre Amministrazioni	3	9	4	5	21
Consorzi e Unioni Territoriale	45	19	20	19	103
Enti di ricerca	49	284	26	542	901
Camere di Commercio	0	29	6	0	35
Agenzie	0	1	9	0	10
Enti e Agenzie Regionali e Locali	0	2	22	37	61
Aziende e enti del SSN	264	383	44	931	1622
Altre Amministrazioni Statali	0	5	15	17	37
Università	0	36	288	174	498
Ministeri	0	76	23	0	99
Regioni	0	12	25	19	56
Autorità Indipendenti	0	1	0	0	1
Totale	631	1291	1262	1962	5146



I risultati al 30 Marzo

Unità di personale che maturano 3 anni di anzianità entro il 31/12/2009, assunti attraverso selezione riservata (esclusa Sicilia)

Ente	Area Professionale				Totale
	A	B	C	D	
Comuni	72	185	190	68	515
Comunità Montane	0	1	4	3	8
Enti Pubblici non economici nazionali	0	3	12	1	16
Province	21	152	40	188	401
Altre Amministrazioni	0	0	1	5	6
Consorzi e Unioni Territoriale	5	6	16	7	34
Enti di ricerca	0	38	7	223	268
Camere di Commercio	0	0	0	0	0
Agenzie	1	4	0	0	5
Enti e Agenzie Regionali e Locali	1	6	17	27	51
Aziende e enti del SSN	614	143	32	466	1255
Altre Amministrazioni Statali	5	0	0	0	5
Università	0	7	0	15	22
Ministeri	0	5	2	0	7
Regioni	0	0	0	0	0
Autorità Indipendenti	1	1	1	0	3
Totale	720	551	322	1003	2596



I risultati al 30 Marzo

Vincitori in graduatoria non assunti (esclusa Sicilia)

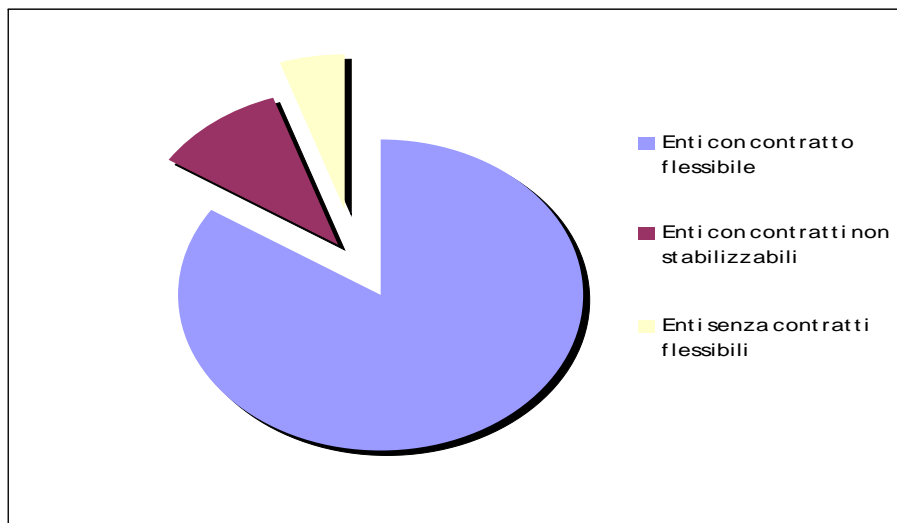
Ente	Area Professionale				Totale
	A	B	C	D	
Comuni	13	229	367	145	754
Comunità Montane	0	8	1	2	11
Enti Pubblici non economici nazionali	0	19	17	0	36
Province	0	24	32	73	129
Altre Amministrazioni	0	3	9	5	17
Consorzi e Unioni Territoriale	4	6	9	8	27
Enti di ricerca	0	12	9	37	58
Camere di Commercio	0	9	0	0	9
Agenzie	0	0	0	1	1
Enti e Agenzie Regionali e Locali	7	0	11	20	38
Aziende e enti del SSN	0	45	6	313	364
Altre Amministrazioni Statali	0	0	0	0	0
Università	0	0	5	0	5
Ministeri	0	13	46	0	59
Regioni	0	0	0	0	0
Autorità Indipendenti	0	0	0	0	0
Totale	24	368	512	604	1508



I risultati al 30 Marzo

La distribuzione delle Amministrazioni che hanno risposto (Sicilia)

Tipologia Enti	Numero	Valore %
Enti con contratti flessibili e regolarizzabili	244	84%
Enti con contratti non stabilizzabili	31	11%
Enti senza contratti flessibili	15	5%
Totale	290	100%





I risultati al 30 Marzo

Le amministrazioni che hanno compilato il questionario con indicazione delle unità di personale regolarizzabili, distinte per Enti (Sicilia)

Tipologia Enti	N. amministrazioni	Unità di personale**
Comuni	264	9170
Comunità Montane	1	7
Province	6	706
Altre Amministrazioni	2	0
Consorzi e Unioni Territoriali *	3	13
Agenzie	1	0
Aziende e enti del SSN	13	1549
Totale complessivo	290	11445

* La classificazione tiene conto della scelta effettuata dalle amministrazioni

** I dati sono provvisori e in corso di verifica



I risultati al 30 Marzo

Le unità di personale con contratto di lavoro flessibile e regolarizzabili (Sicilia)

Personale regolarizzabile	Numero*
Unità di personale in possesso dei requisiti per l'assunzione a tempo indeterminato	11445
Unità di personale che l'Ente ha interesse a stabilizzare	7990
Disponibilità di risorse economiche per le stabilizzazioni	1144 – Anno 2009 704 – Anno 2010 355 – Anno 2011
Unità di personale stabilizzabile assunte attraverso concorso pubblico	840
Posizioni disponibili in dotazione organica per le persone di cui sopra	4742

*** I dati sono provvisori e in corso di verifica**



I risultati al 30 Marzo

Vincitori in graduatoria non assunti (Sicilia)

Ente	Area Professionale				Totale
	A	B	C	D	
Comuni	0	0	211	4	215
Comunità Montane	0	0	0	0	0
Province	0	0	0	0	0
Altre Amministrazioni	0	0	0	0	0
Consorzi e Unioni Territoriale	0	0	0	0	0
Agenzie	0	0	0	0	0
Aziende e enti del SSN	0	43	0	112	155
Totale	0	43	211	116	370



Organizzazione della rilevazione

I questionari sono stati inviati per mail e compilati on line.

Tutte le amministrazioni possono verificare i propri dati accedendo al link:

http://www.innovatori.formez.it/consultazioni/risultati/lavoro_flessibile.php

Sarà possibile richiedere correzioni e integrazioni ai dati forniti scrivendo a:

rilevazioneprecaripa@formez.it

Utilizzando la stessa casella di posta si possono anche richiedere al Ministero della Pubblica Amministrazione e dell'Innovazione informazioni e/o assistenza per l'attivazione di eventuali procedure di stabilizzazione.